

**AGOPROFIL**<sup>®</sup>  
PORTE  PENSATE

**LUMINA**

Glass Collection

**AGOPROFIL**<sup>®</sup>  
P O R T E  P E N S A T E

# LUMINA

06 Intro

12 Theatre

66 Profiles


76 Opening Systems

84 Finishings

## INTRO

Trarre spunto dal presente per "pensare" il nuovo, questa è l'origine del progetto LUMINA. Dall'analisi delle esigenze sempre più evolute nell'arredo contemporaneo, le proposte di AGOPROFIL, si completano con la nascita dei nuovi progetti di LUMINA totalmente caratterizzati da un alto grado di innovazione tecnica e prestazionale. Un progetto inedito, che nella sua essenzialità esprime la volontà di lasciare un segno "visibilmente invisibile" negli scenari della vita quotidiana.

Drawing inspiration from the present to "think" the new, this is the origin of the LUMINA project. From the analysis of the increasingly evolved needs in contemporary furniture, the AGOPROFIL proposals are completed with the birth of the new LUMINA projects totally characterized by a high degree of technical and performance innovation. An unprecedented project, which in its essentiality expresses the will to leave a "visibly invisible" mark in the scenarios of everyday life.





Un promessa che scaturisce dalla consapevolezza che l'innovazione oltre a migliorare durevolmente la qualità tecnica, pratica e esteriore del prodotto, indica soluzioni realizzate con processi produttivi che tengono particolarmente a cuore la massima attenzione verso l'ambiente che ci circonda.

A promise that stems from the awareness that innovation, in addition to permanently improving the technical, practical and exterior quality of the product, indicates solutions made with production processes that particularly care about the utmost attention to the environment around us.

**Sistemi attuali per la gestione della linea produttiva** Modern systems for production line management

**La tecnologia** Technology


**AGOPROFIL, Porte pensate. PROFESSIONALITÀ e PROgettazione. Da sempre Porte pensate e disegnate per il quotidiano, per conservare flessibilità di personalizzazione e qualità: due valori che hanno fatto crescere la nostra realtà.**

AGOPROFIL, Doors designed. PROFESSIONALITY and DESIGN. Doors have always been conceived and designed for daily, to maintain customization flexibility and quality: two values that have made our reality grow.

Agoprofil esce dal proprio ordinario produttivo presentando un prodotto che coniuga alta tecnologia e massima funzionalità ad un design sofisticato. Una collezione di porte battente e scorrevoli che reinterpreta la porta come sistema di chiusura e separazione e che porta in se il dna di Agoprofil. Le tre differenti tipologie di telaio/estrusi in alluminio, i diversi sistemi di apertura e la vasta disponibilità di finiture di metalli e vetri, sottolineano la versatilità progettuale di LUMINA distinguendosi nella realtà aziendale.


Agoprofil comes out of its ordinary production by presenting a product that combines high technology and maximum functionality with a sophisticated design. A collection of hinged and sliding doors that reinterprets the door as a closing and separation system and which carries within itself the DNA of Agoprofil. The three different types of aluminum frame / extrusions, the different opening systems and the wide availability of metal and glass finishes, underline the design versatility of LUMINA distinguishing itself in the company reality.

## La competenza Expertise



Le proposte della collezione LUMINA, caratterizzate dal nostro segno distintivo di design e da materiali, componenti e lavorazioni esclusive, esprimono la condizione ideale per esaltare il valore della accuratezza, la particolarità delle finiture, l'attenta ricerca del particolare. Trasparenti, trasparenti colorati, satinati, laccati opachi, lucidi, riflettenti, a specchio, retinati, la molteplicità dei vetri proposti in LUMINA, consente di accontentare qualsiasi richiesta progettuale. Le strutture di tutti i prodotti LUMINA, sono in alluminio estruso, consentendo la garanzia di leggerezza, massima resistenza e affidabilità nel tempo. Stampi in alluminio, fusioni, lavorazioni speciali del vetro, sistemi di scorrimento, e dispositivi di apertura completano la gamma proposta evidenziando criteri di autenticità e originalità che hanno reso inconfondibile il Made in Italy nel Mondo.

The proposals of the LUMINA collection, characterized by our distinctive design mark and exclusive materials, components and processes, express the ideal condition to enhance the value of accuracy, the particularity of the finishes, the careful search for detail. Transparent, colored transparent, satin, matt lacquered, glossy, reflective, mirror, screened, the multiplicity of glasses proposed in LUMINA, allows to satisfy any design request. The structures of all LUMINA products are in extruded aluminum, allowing the guarantee of lightness, maximum resistance and reliability over time. Aluminum molds, castings, special glass processing, sliding systems, and opening devices complete the proposed range, highlighting the criteria of authenticity and originality that have made Made in Italy unmistakable in the world.



# THEATRE

Luce e minimalismo. Come fossero quinte di un teatro, le porte della collezione LUMINA, si inseriscono armoniosamente nello spazio aprendo e chiudendo scenari domestici, professionali e retail. Un segno essenziale che divide ma che allo stesso tempo connette tra loro gli spazi, tramite le trasparenze del vetro, attraverso cui la luce e la visibilità non sono mai limitati.

Light and minimalism. As if they were the wings of a theater, the doors of the LUMINA collection, yes they fit harmoniously into the space by opening and closing domestic, professional and scenarios retail. An essential sign that divides but at the same time connects spaces with each other, through the transparencies of glass, through which light and visibility are never limited.

Battenti - Swing  
Scorrevoli - Sliding  
Pivot Flipping - Flipping Pivot

## THEATRE

Battenti - Swing

Il buon design è visivamente potente, intellettualmente elegante e, soprattutto, senza tempo.

Good design is visually powerful, intellectually elegant and, most importantly, timeless.

-Massimo Vignelli-

RT - BT1A - SB - G05

Sistema **Battente / Swing System**  
Finitura telaio **Soft Black**+ vetro **Bronze Transparent** /  
Finishing **Soft Black** frame + **Bronze Transparent** glass

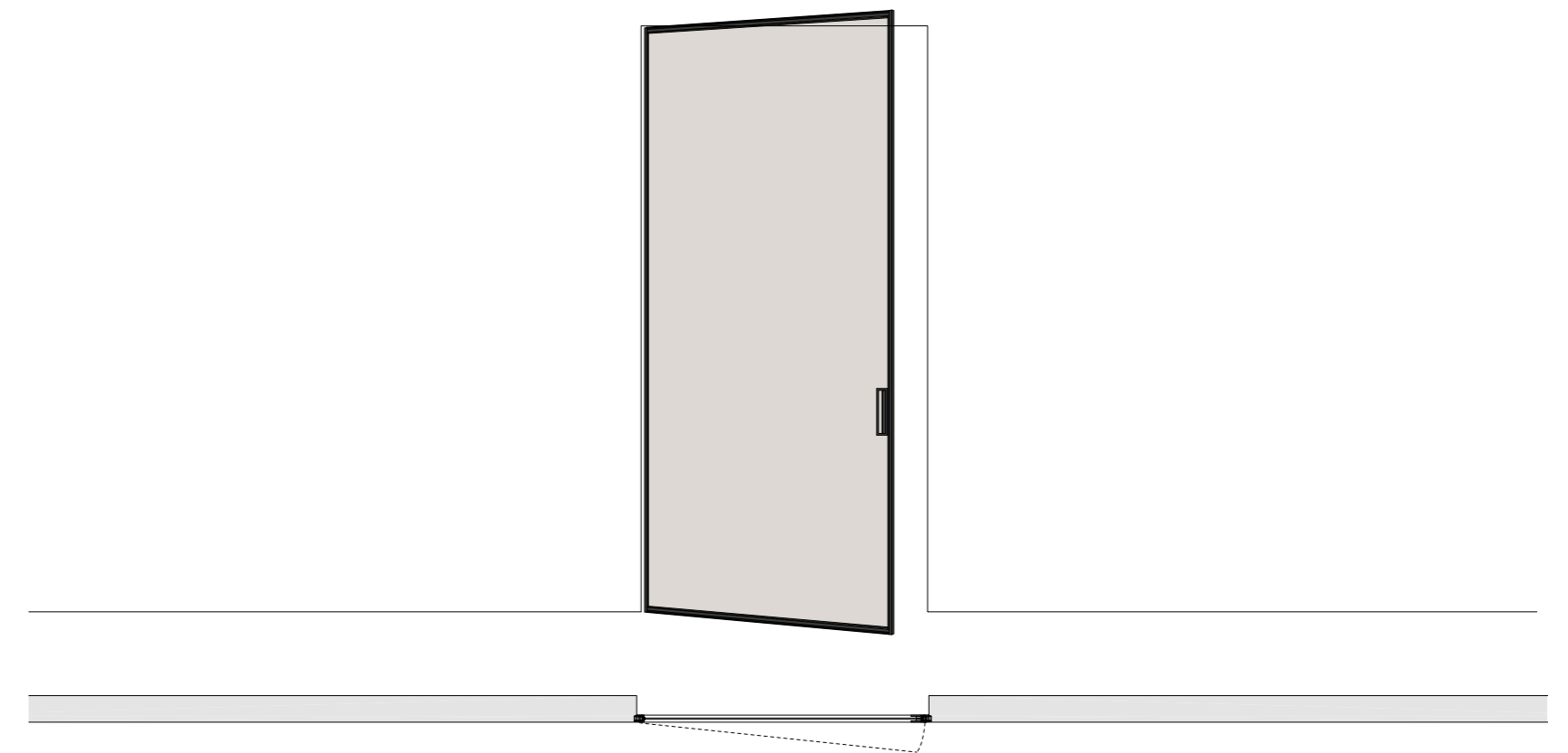




Sistema **Battente 1A - Tirare / 1A Swing System - Pull**

## Battenti - Swing

RT - BTIA



Rasomuro Tirare - Battente Tirare 1 anta  
Wall level frame - Swing 1 leaf door, Pull

## THEATRE

Battenti - Swing

Il design non è come sembra o come appare.  
Il design è come funziona.

Design is not just what it looks like and feels like.  
Design is how it works  
-Steve Jobs-

MS - BSIA - GB - G05+DT

Sistema **Battente / Swing System**  
Finitura telaio **Ground Bronze** + vetro **Bronze Transparent+Decor TRAMA** /  
Finishing **Ground Bronze** frame + **Bronze Transparent+Decor TRAMA** Glass






### **Decor TRAMA**

Design e funzionalità si fondono per divisioni in vetro dal tratteggio unico. Una trama rigorosa e razionale attraversa la nitida superficie trasparente del vetro donando carattere all'ambiente grazie al suo segno grafico deciso e originale.

Design and functionality come together for glass divisions with a unique hatch. A rigorous and rational texture crosses the clear transparent surface of the glass, giving character to the environment thanks to its strong and original graphic design.

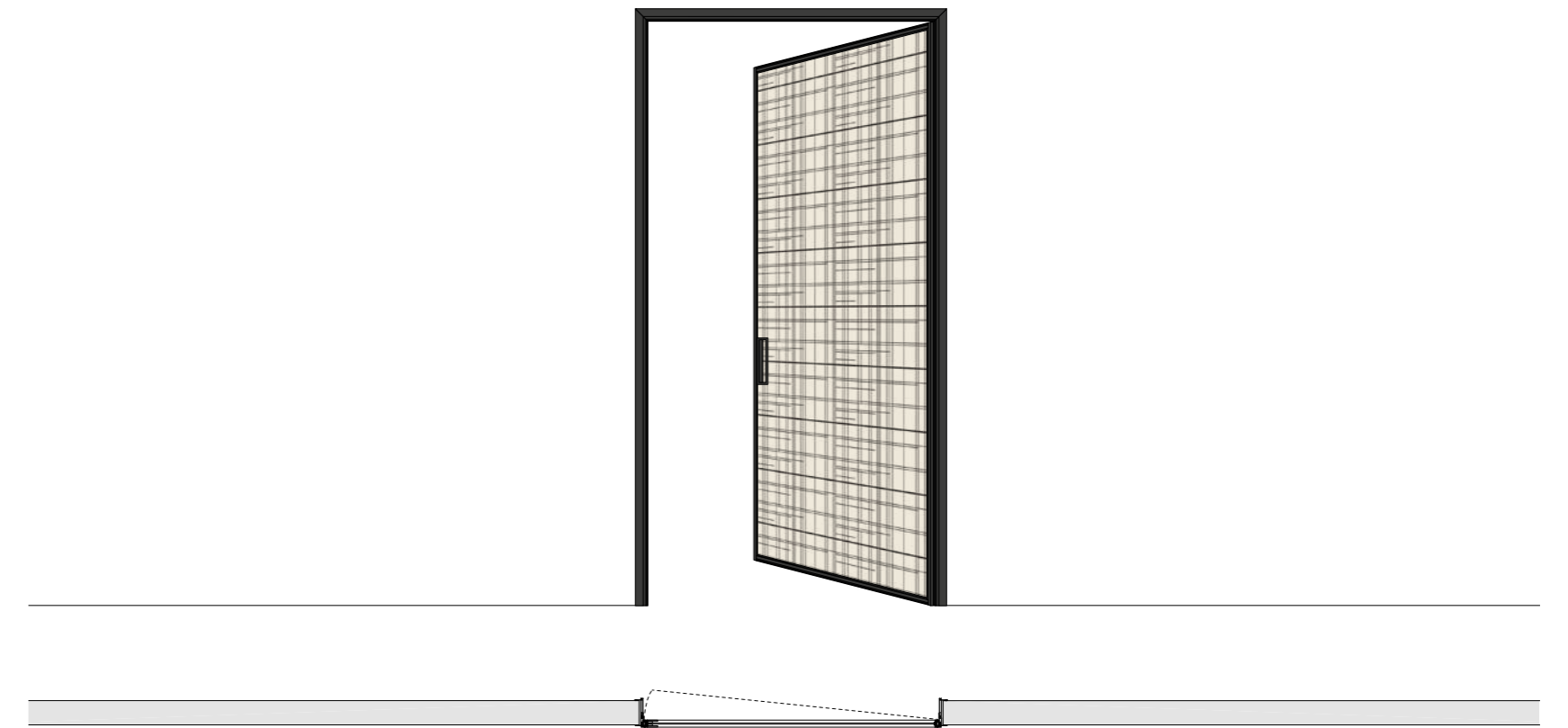




Sistema **Battente IA - Spingere** / **IA Swing System - Push**

## Battenti - Swing

MS - BSIA



Minimal Spingere - Battente Spingere 1 anta  
Minimal frame - Swing 1 leaf door, Push

## THEATRE

Battenti - Swing

Il buon design è ovvio. Il grande design è trasparente.

Good design goes without saying. The great design is transparent.  
-Joe Sparano-

LS - BSIA - SB - G12

LT - BTIA - SB - G12

Sistema **Battente / Swing System**  
Finitura telaio **Soft Black** + vetro **Mirror Smoke Satin**/  
Finishing **Soft Black** frame + **Mirror Smoke Satin** Glass





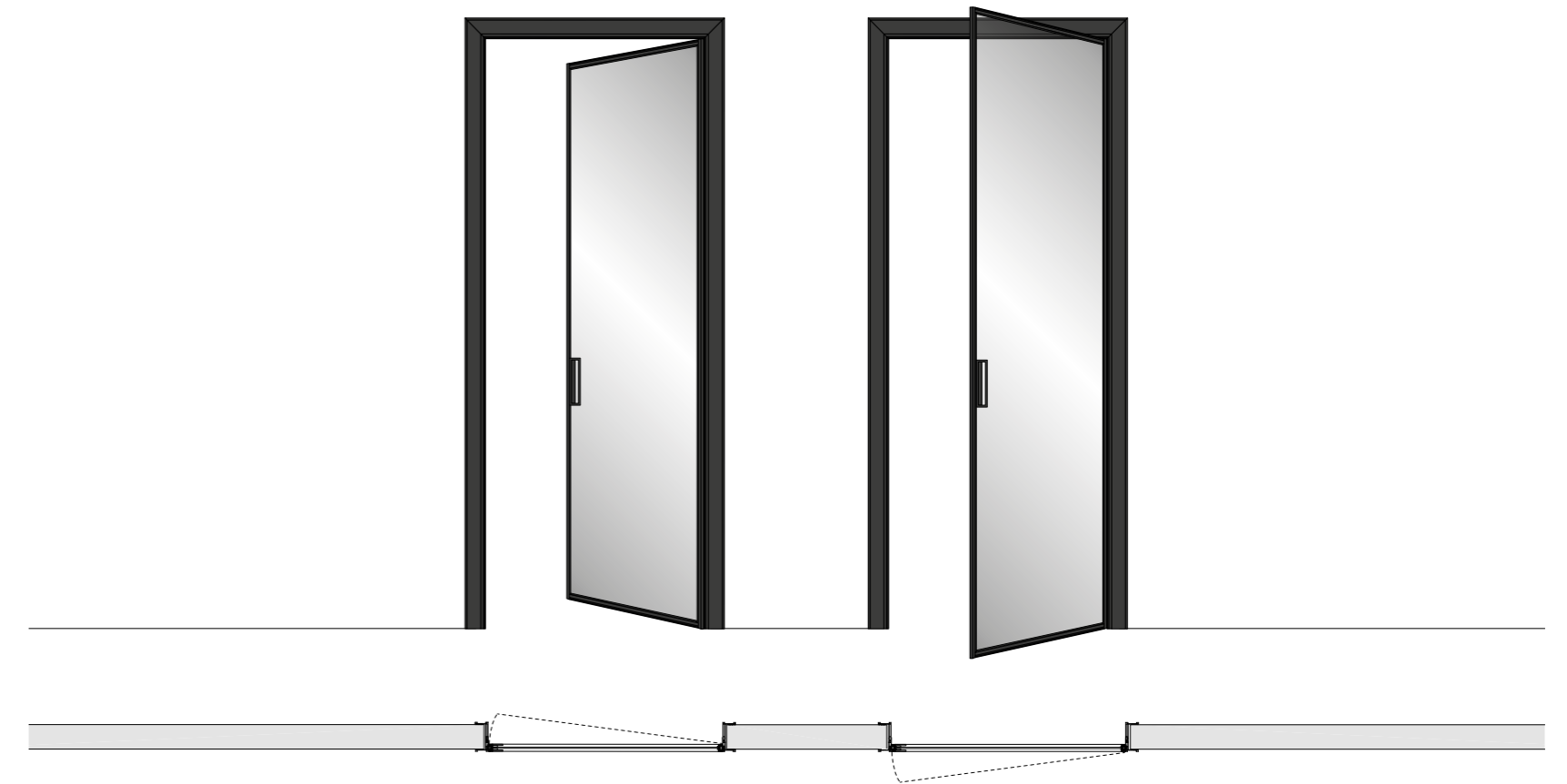
Sistema **Battente 1A - Spingere / 1A Swing System - Push**

Sistema **Battente 1A - Tirare / 1A Swing System - Pull**

## Battenti - Swing

LS - BSIA

LT - BTIA



Luxy Spingere - Battente Spingere 1 ante  
Luxy frame - Swing 1 leaf door, Push

Luxy Tirare - Battente Tirare 1 ante  
Luxy frame - Swing 1 leaf door, Pull

## THEATRE

### Battenti - Swing

L'arredamento della nostra casa diventa il teatro della vita privata, quella scena dove ogni stanza permette il cambiamento, la dinamica degli atteggiamenti e delle situazioni: è la casa palcoscenico.

The furniture of our home becomes the theater of private life, that scene where each room allows for change, the dynamics of attitudes and situations: it is the home stage  
-Alessandro Mendini-

### RT - BT2A - SG - G09

Sistema **Battente / Swing System**  
Finitura telaio **Soft Gold+** Vetro **Smoke Transparent**/  
Finishing **Soft Gold** frame + **Smoke Transparent** Glass

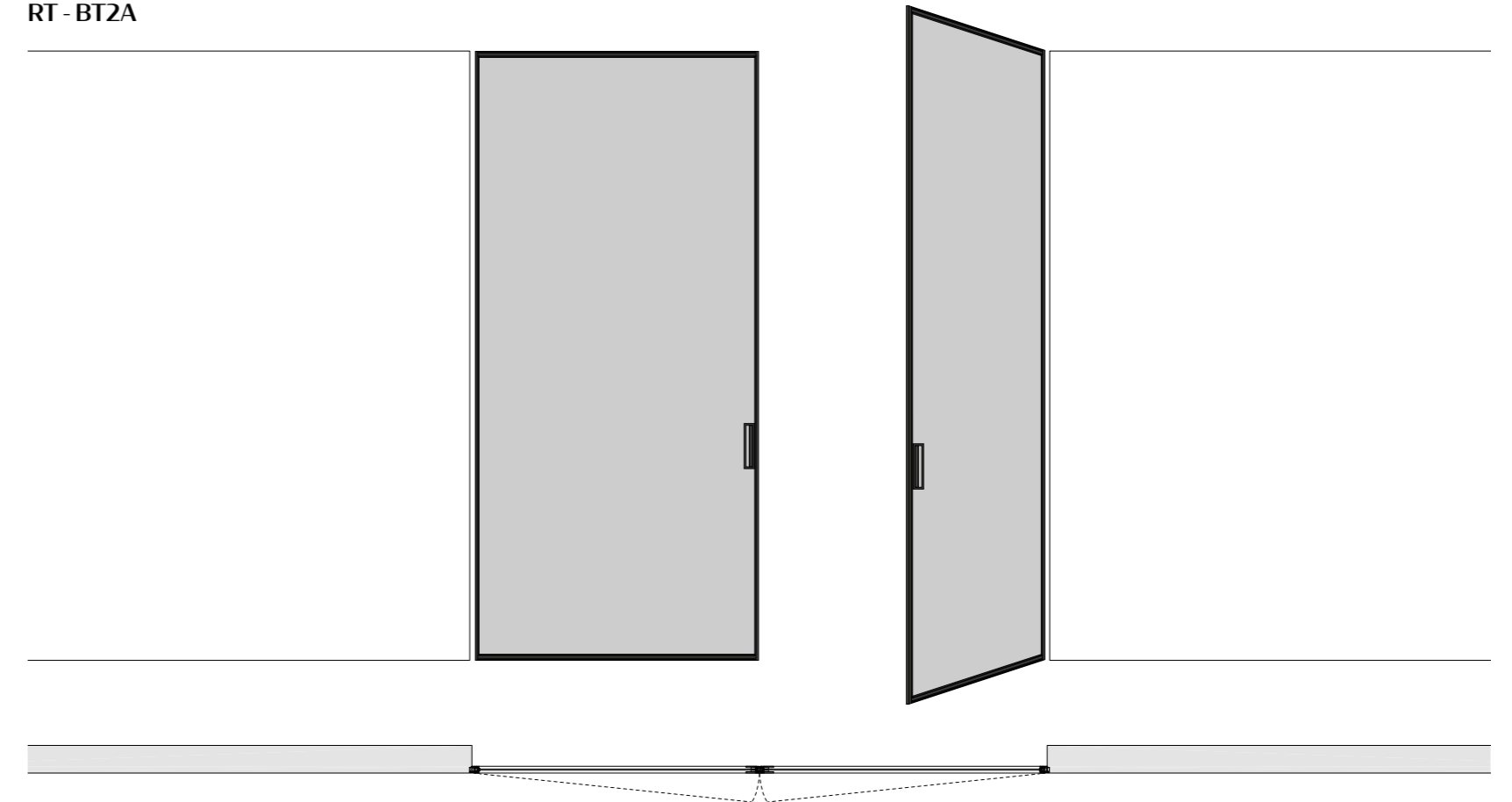




Sistema **Battente 2A - Tirare** / **2A Swing System - Pull**

## Battenti - Swing

RT - BT2A




Rasomuro Tirare - Battente Tirare 2 ante  
Wall level frame - Swing 2 leaves door, Pull

### Decor RETE

Il disegno geometrico del vetro Decor RETE, si integra alla trasparenza del vetro per un effetto semi-schermante. Una sottile maglia di alta versatilità estetica nell'ambito dell'interior design.

The geometric design of the Decor RETE glass, integrates with the transparency of the glass for a semi-shielding effect. A thin jersey of high aesthetic versatility in the field of interior design.



## THEATRE

Scorrevoli - Sliding

Riconoscere il bisogno è la condizione primaria del design.

Recognizing the need is the primary condition of design

-Charles Eames-

### VAS1b - SE1A - SB - G09+DR

Sistema **Scorrevole / Sliding System**  
Finitura telaio **Soft Black** + vetro **Smoke Transparent** + Decor **RETE** /  
Finishing **Soft Black** frame + **Smoke Transparent** + Decor **RETE** glass

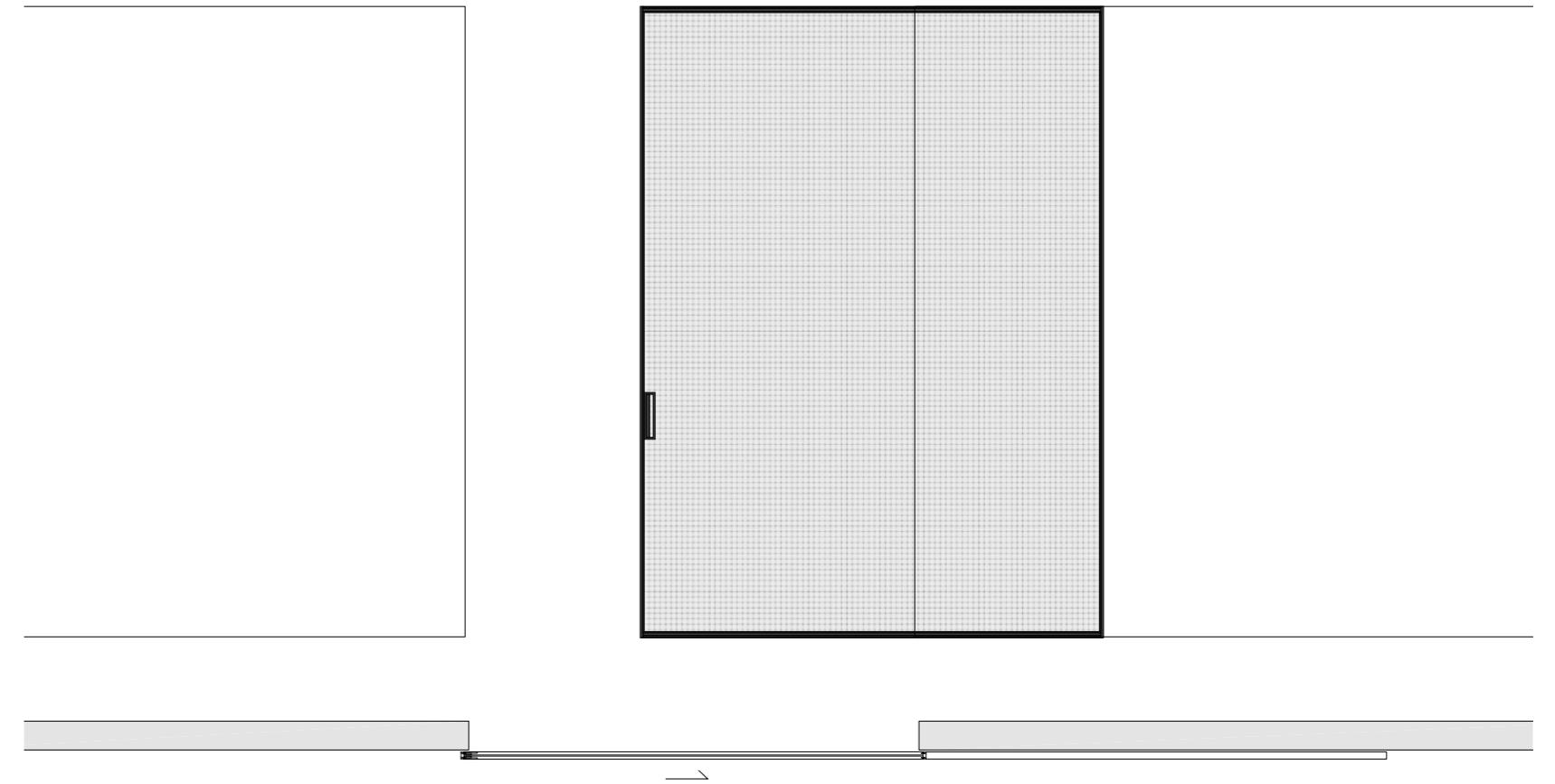




Sistema **Scorrevole IA / Sliding System IA**

## Scorrevoli - Sliding

VASIB - SEIA



Veletta Annegata a Soffitto 1 binario - Scorrevole Esterna 1 anta  
Single rail and velettes hidden in the ceiling - Sliding External 1 leaf door

## THEATRE

Scorrevoli - Sliding

Il design può essere arte. Il design può essere estetica. Il design è così semplice, ed è per questo che è così complicato.

Design can be art. Design can be aesthetics. Design is so simple, that's why it is so complicated.  
-Paul Rand-

### VP1b - SE1A - RG - G08

Sistema **Scorrevole / Sliding System**  
Finitura telaio **Rose Gold+** vetro **Mirror Bronze Satin**/  
Finishing **Rose Gold frame + Mirror Bronze Satin glass**





Sistema **Scorrevole IA / Sliding System IA**

## Scorrevoli - Sliding

VPIb - SEIA



Veletta a Parete 1 binario - Scorrevole Esterna 1 anta  
Side pelmet and hidden rail - Sliding External 1 leaf door

## THEATRE

Scorrevoli - Sliding

Il design non dovrebbe essere alla moda.  
Un buon design dovrebbe durare nel tempo, fino  
a consumarsi.

Design shouldn't be trendy. Good Design should last  
over time, until it wears out.  
-Achille Castiglioni-

### VES2b - SIBA2F - OX - G05

Sistema **Scorrevole / Sliding System**  
Finitura telaio **Onyx** + vetro **Bronze Transparent**/  
Finishing **Onyx** frame + **Bronze Transparent** glass





Sistema Scorrevole 3A-doppio binario / 3A-double Sliding track System

## Scorrevoli - Sliding

VES2b - SIBA2F



Veletta Esterna a Soffitto a 2 binari - Scorrevole Inframuri 3 ante, 2 ante Fisse  
Hidden double rail in the side pelmet - Sliding wall to wall 3 leaves door, with 2 fixed leaves

## THEATRE

Scorrevoli - Sliding

I dettagli non sono dettagli. I dettagli sono il design.

The details are not the details. They make the design.  
-Charles Eames-

### VAS2b - SI4A2F - SB- G07

Sistema **Scorrevole / Sliding System**  
Finitura telaio **Soft Black** + vetro **Mirror Bronze Transparent**/  
Finishing **Soft Black** frame + **Mirror Bronze Transparent** glass





Le nostre porte in vetro ed alluminio sono state progettate per permettere alla luce di entrare e illuminare gli spazi interni, creando un'atmosfera luminosa ed accogliente. Grazie al design moderno ed elegante, le porte LUMINA daranno alla vostra casa un tocco di classe e stile unico.

Our glass and aluminum doors have been designed to allow light to enter and illuminate the interior spaces, to create a bright and welcoming atmosphere. Thanks to the modern and elegant design, LUMINA doors will give your home a touch of class and unique style.

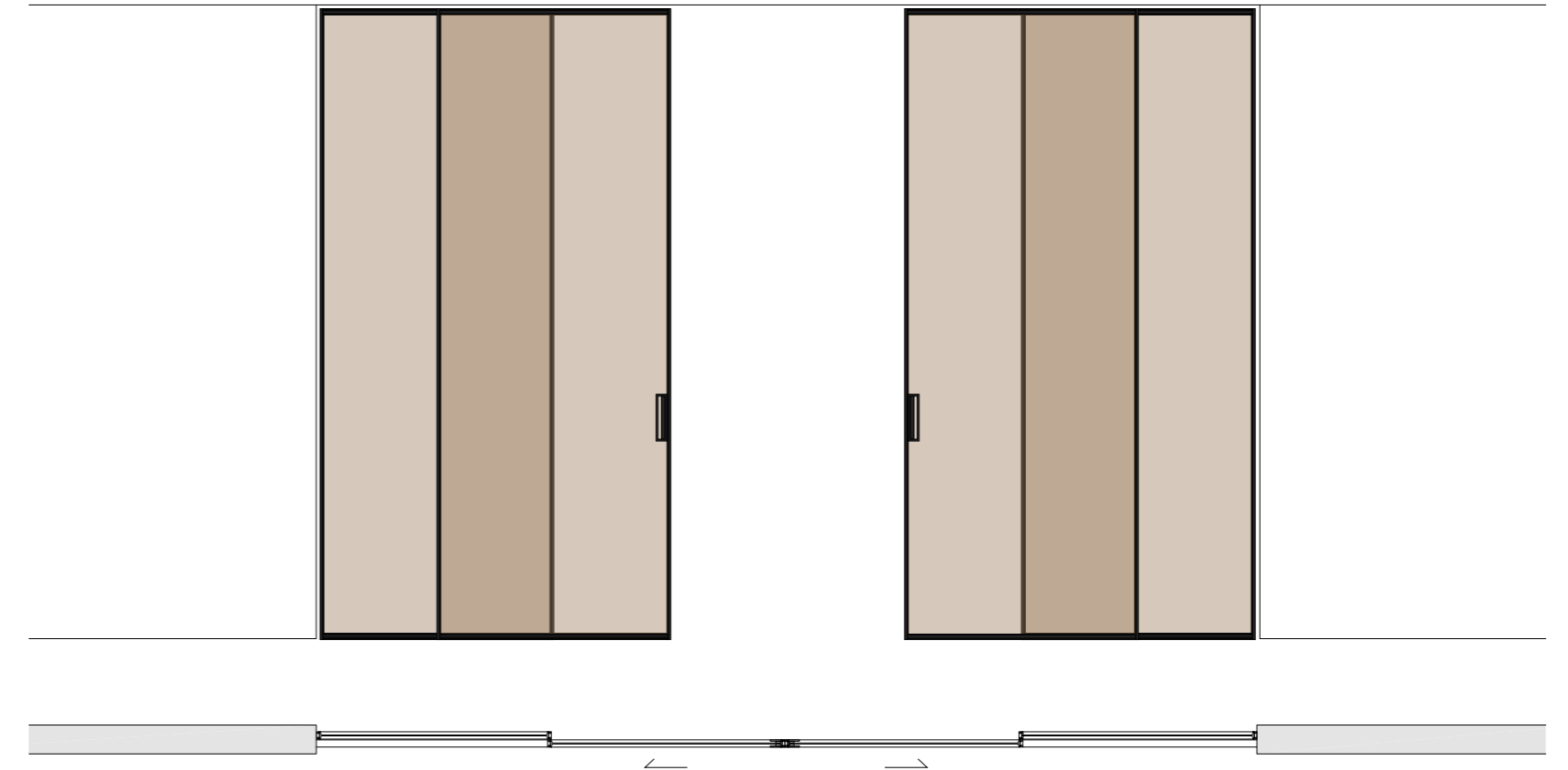




Sistema Scorrevole **4A-doppio binario** / **4A-double Sliding track System**

## Scorrevoli - Sliding

VAS2b - SI4A2F



Veletta Annegata a Soffitto 2 binari - Scorrevole Inframuri 4 ante, 2 Fisse  
Sliding wall to wall 4 leaves door, with 2 fixed leaves - 2 rails and vellettes hidden in the ceiling

Da liscia superficie trasparente, a sottile velo dinamico che diffonde sontuosamente la luce. Percorso da nervature lineari anti impronta e ammorbidito da una leggera satinatura, il vetro Fluid è ideale per armadiature e porte che aprono sugli ambienti più riservati.

From smooth transparent surface, to thin dynamic veil that sumptuously diffuses the light. Path by linear ribs anti-fingerprint and softened by a slight satin finish, it is ideal for wardrobes and doors that open onto more reserved space.



## THEATRE

Scorrevole - Sliding


Gli stili vanno e vengono, il buon design è un linguaggio, non uno stile.

Styles come and go, good design is a language,  
not a style  
-Massimo Vignelli-

### VAS2b - SE4AL - TT - G13

Sistema **Scorrevole 4 ante esterno muro / Sliding System**  
Finitura telaio **Titanium** + vetro **Fluid White Satin** / Finishing **Titanium** frame + **Fluid White Satin** glass

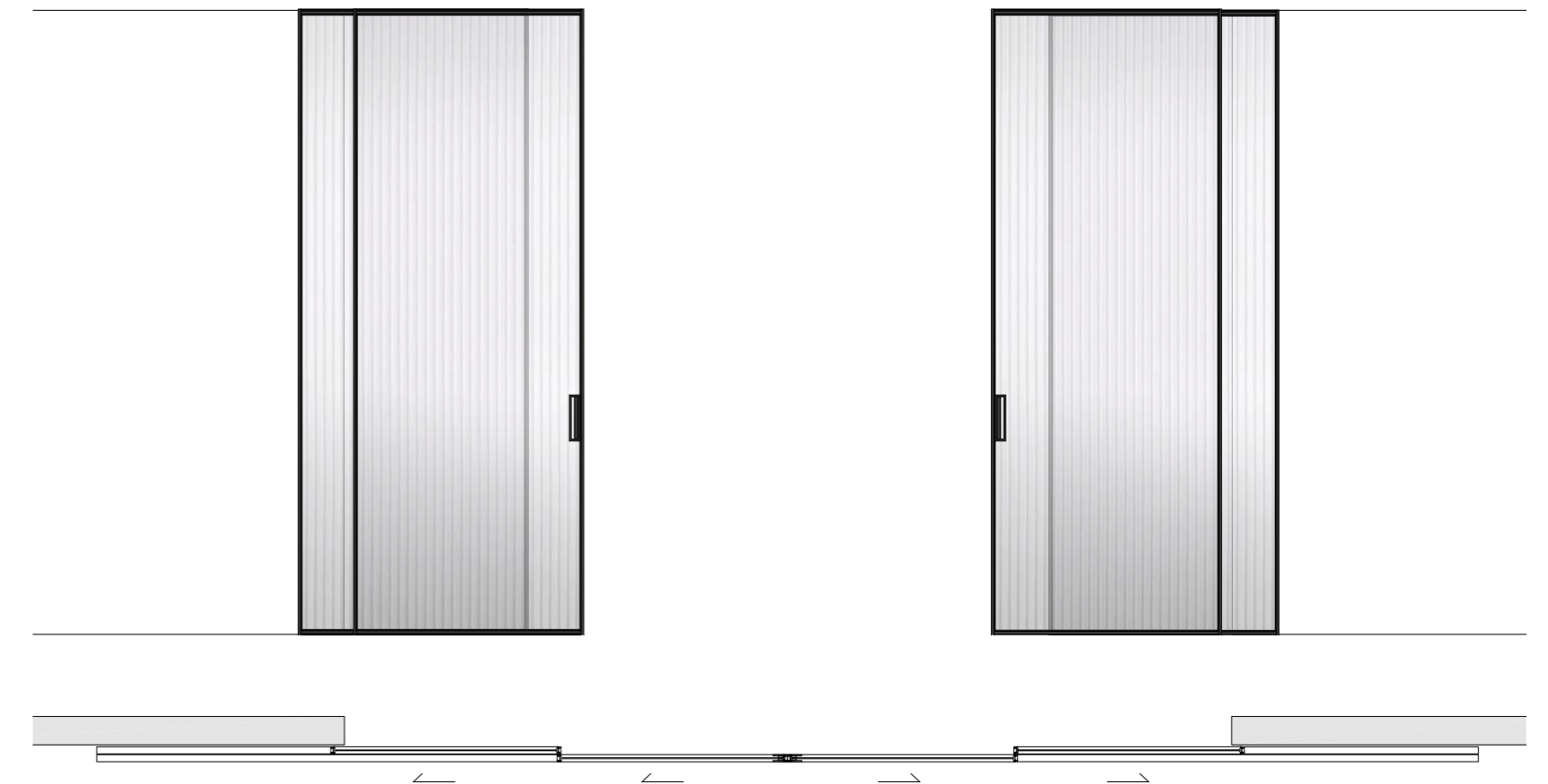




Sistema Scorrevole **4A-doppio binario** / **4A-double Sliding Rails System**

## Scorrevoli - Sliding

VAS2b - SE4AL



Veletta Annegata a Soffitto a 2 binari - Scorrevole Esterna muro 4 ante Libere  
2 rails and velettes hidden in the ceiling - Sliding External 4 leaves door

## THEATRE

Scorrevoli - Sliding

Ogni grande design inizia con una storia ancora migliore.

Every great design starts with an even better story.  
-Lorinda Mamo-

### VAS2b - SIZAL - SW - G01

Sistema **Scorrevole / Sliding System**  
Finitura telaio **Soft White + Vetro White Transparent /**  
Finishing **Soft White frame + White Transparent glass**

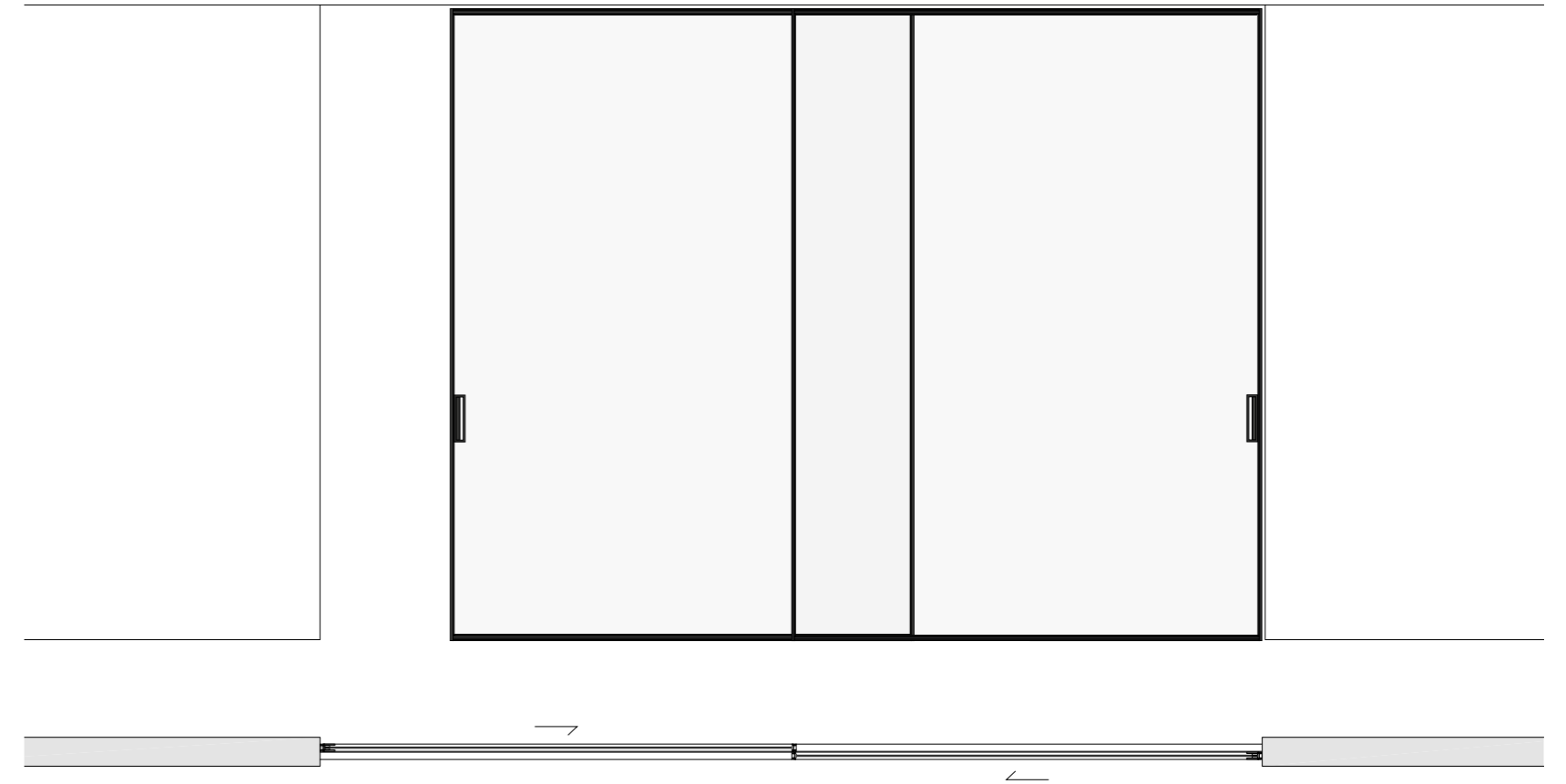




Sistema Scorrevole **2A-doppio binario** / **2A-double Sliding track System**

## Scorrevoli - Sliding

.....  
VAS2b - SIZAL



.....  
Vetella Annegata a Soffitto a 2 binari - Scorrevole Inframuri 2 Ante Libere  
2 rails and velettes hidden in the ceiling - Sliding wall to wall 2 leaves door, both leaves sliding  
.....

## THEATRE

Pivot Flipping - Flipping Pivot

Il buon design è ovvio. Il design eccezionale è trasparente.

Good design is obvious. Great design is transparent.  
-Joe Sparano-

PFL - PFLIA - MC - G09

Sistema **Pivot Flipping** / **Pivot Flipping** System  
Finitura telaio **Mercury** + vetro **Smoke Transparent** /  
Finishing **Mercury** frame + **Smoke Transparent** glass

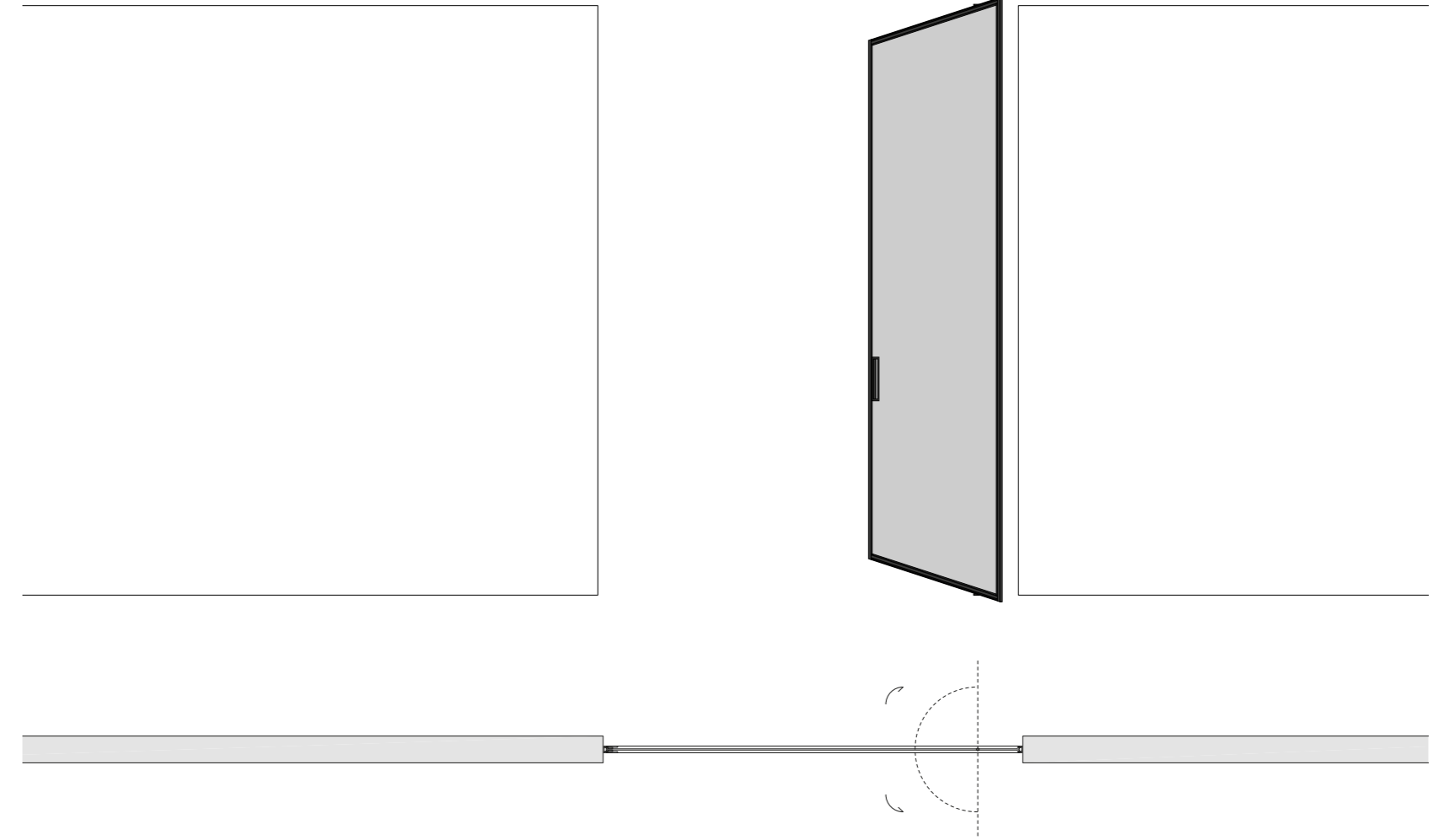




Sistema Pivot laterale 1A / 1A Lateral Pivot System

## Pivot Flipping - Flipping Pivot

PFL - PFL1A



Pivot Flipping Laterale 1 anta  
Lateral Flipping Pivot door, 1 leaf

# PROFILI

## FRAMES

Un unico prodotto, infinite possibilità. RASOMURO, MINIMAL e LUXY, con tre tipologie di telaio dalle diverse caratteristiche estetiche e funzionali, la collezione LUMINA si presenta come sistema di separazione degli spazi tramite ante dal telaio in alluminio e vetro. La maniglia posta direttamente sul vetro e fornita nella stessa finitura del telaio, esalta l'estetica e l'essenzialità delle partizioni.

One product, infinite possibilities. RASOMURO, MINIMAL and LUXY, with three types frame with different aesthetic characteristics and functional, the LUMINA collection presents itself as a system of separation of spaces through doors with aluminum and glass frame. The handle placed directly on the glass and supplied in it finish of the frame, enhances aesthetics and essentiality partitions.

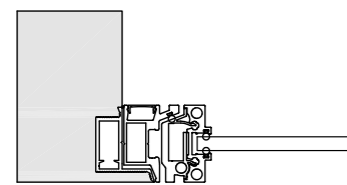


# Profili Battenti

## Swing Frames

**RT**

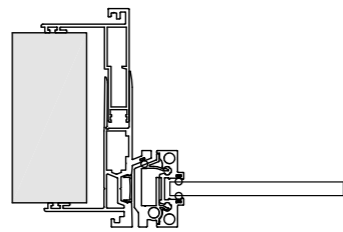
**RASOMURO TIRARE**  
Sistema rasomuro tirare



**WALL LEVEL PULL**  
Pull system with wall-level frame

**MT**

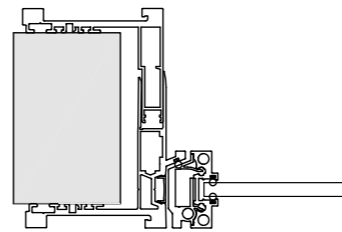
**MINIMAL TIRARE**  
Sistema battente con coprifilo MINIMAL tirare



**MINIMAL PULL**  
Swing door pull system with MINIMAL casing

**LT**

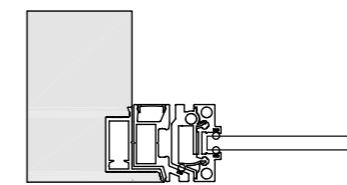
**LUXY TIRARE**  
Sistema battente con coprifilo LUXY tirare



**LUXY PULL**  
Swing door pull system with LUXY casing

**RS**

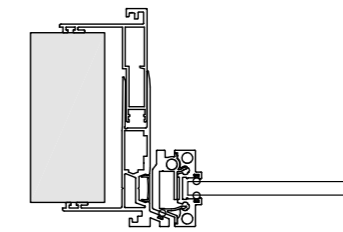
**RASOMURO SPINGERE**  
Sistema rasomuro spingere



**WALL LEVEL PUSH**  
Push system with wall-level frame.

**MS**

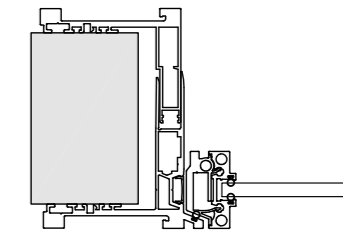
**MINIMAL SPINGERE**  
Sistema battente con coprifilo MINIMAL spingere



**MINIMAL PUSH**  
Swing door push system with MINIMAL casing

**LS**

**LUXY SPINGERE**  
Sistema battente con coprifilo LUXY spingere



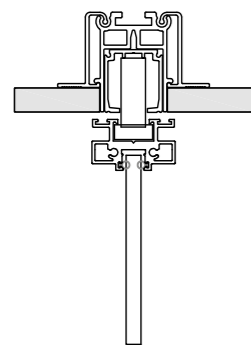
**LUXY PUSH**  
Swing door push system with LUXY casing

# Profili Scorrevoli

## Sliding Frames

### VAS1b

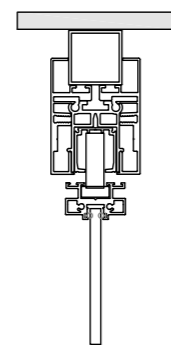
VELETTA ANNEGATA A SOFFITTO  
AD 1 BINARIO  
Sistema scorrevole con veletta annegata  
a soffitto ad 1 binario



SINGLE RAIL IN CEILING AND  
HIDDEN VELETTES  
Sliding system with 1 rail ceiling hidden veil

### VES1b

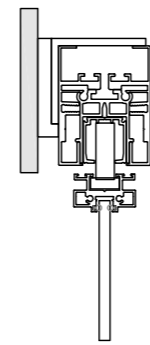
VELETTA ESTERNA A SOFFITTO  
AD 1 BINARIO  
Sistema scorrevole esterna a soffitto ad 1 binario



EXTERNAL RAIL AND VELETTES IN CEILING  
External 1 rail ceiling sliding system

### VPIb

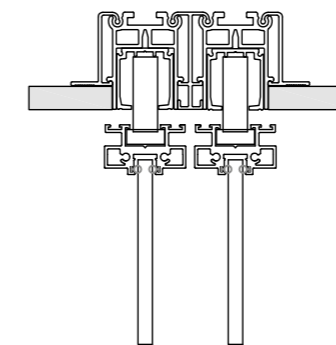
VELETTA A PARETE  
AD 1 BINARIO  
Sistema scorrevole esterna a parete ad 1 binario



SIDE PELMET WITH RAIL  
External wall sliding system with 1 rail

### VAS2b

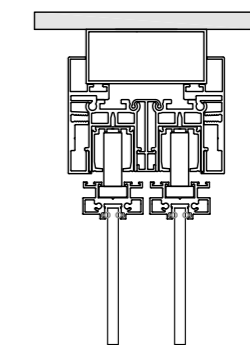
VELETTA ANNEGATA A SOFFITTO  
A 2 BINARI  
Scorrevole con veletta annegata a soffitto a 2 binari



DOUBLE RAIL IN CEILING AND HIDDEN  
VELETTES  
Sliding system with 2 rails ceiling hidden veil

### VES2b

VELETTA ESTERNA A SOFFITTO  
A 2 BINARI  
Scorrevole esterna a soffitto a 2 binari



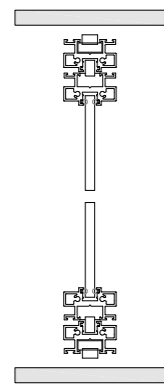
EXTERNAL DOUBLE CEILING RAILS AND  
VELETTES  
External 2 rails ceiling sliding system

# Profili Pivot

## Pivot Frames

### PFC

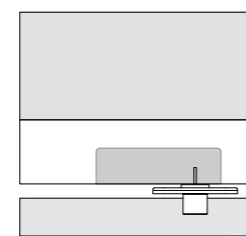

**PIVOT FLIPPING CENTRALE**  
Sistema pivottante centrale



**CENTRAL FLIPPING PIVOT**  
System with central pivot

### PFC - PFL

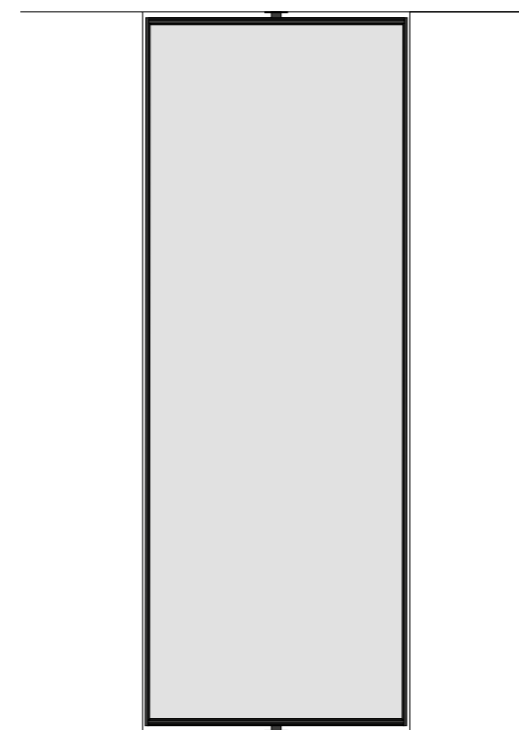
**QUOTE TOLLERANZE**  
TOLERANCE MEASUREMENTS



**CERNIERA PIVOT**  
Cerniera con chiusura automatica contenuta nel traverso inferiore del telaio dell'anta.  
Apertura +/- 90° con fermo di arresto a 90°.  
Funzionamento cerniera fino 100 Kg.  
Superficie max anta = mq 6.08 = dimensione max anta 190 x 320 cm.

### PFC

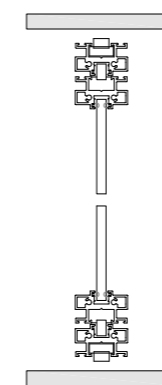

**FORNITA SENZA MANIGLIA**  
PROVIDED WITHOUT HANDLE



**PIVOT HINGE**  
Hinge with door closer concealed in the bottom piece of frame.  
Opening +/- 90° with door stopper.  
Max door surface area = 6.08 sqm = max door dimensions 190 x 320 cm.

### PFL

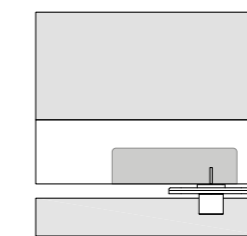

**PIVOT FLIPPING LATERALE**  
Sistema pivottante laterale



**LATERAL FLIPPING PIVOT**  
System with lateral pivot

### PFC - PFL

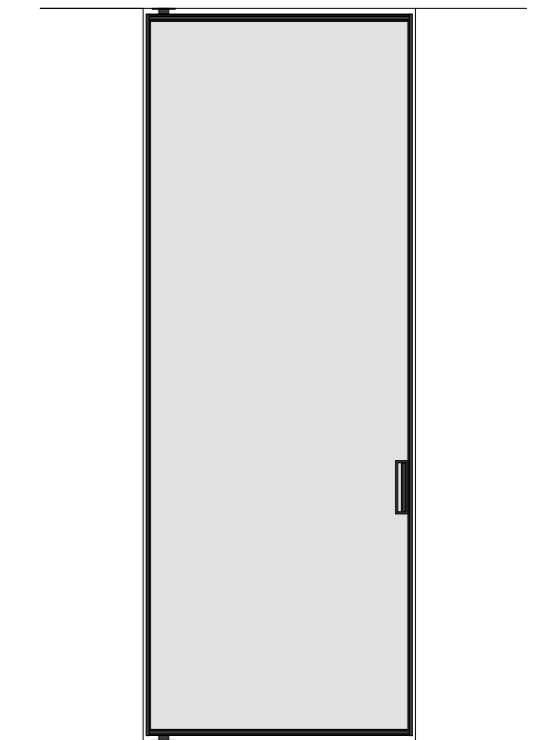
**QUOTE TOLLERANZE**  
TOLERANCE MEASUREMENTS



**CERNIERA PIVOT**  
Cerniera con chiusura automatica contenuta nel traverso inferiore del telaio dell'anta.  
Apertura +/- 90° con fermo di arresto a 90°.  
Funzionamento cerniera fino 100 Kg.  
Superficie max anta = mq 6.08 = dimensione max anta 190 x 320 cm.

### PFL

**FORNITA CON MANIGLIA**  
PROVIDED WITH HANDLE



**PIVOT HINGE**  
Hinge with door closer concealed in the bottom piece of frame.  
Opening +/- 90° with door stopper.  
Max door surface area = 6.08 sqm = max door dimensions 190 x 320 cm.

# Maniglia

## Handle

### MANIGLIA

**MANIGLIA INTEGRATA CON FERMO MAGNETICO**  
disponibile sui sistemi battenti, scorrevoli e flipping.  
INTEGRATED HANDLE WITH MAGNETIC CATCH  
available on swing, sliding and flipping systems .



La maniglia integrata su tutte le porte della collezione LUMINA, è una soluzione elegante e funzionale che consente di aprire e chiudere la porta in modo semplice e comodo. Soluzione esteticamente piacevole a filo con il battente che garantisce una maggiore comodità e praticità nell'uso quotidiano della porta.

The integrated handle on all the doors of the LUMINA collection is an elegant and functional solution that allows you to open and close the door in a simple and comfortable way. Aesthetically pleasing solution flush with the leaf which guarantees greater comfort and practicality in the daily use of the door.

### MANIGLIA CON SERRATURA

**MANIGLIA INTEGRATA CON FERMO MAGNETICO E BLOCCO PER CHIUSURA**  
disponibile solo sui sistemi battenti  
INTEGRATED HANDLE WITH MAGNETIC CATCH AND LOCKING BLOCK  
available only on swing systems.



Inoltre la stessa maniglia è stata realizzata con sistema a scrocco , meccanismo di blocco progettato per consentire di chiudere la porta in modo sicuro e stabile per tutti quegli ambienti che necessitano di privacy.

Furthermore, the same handle was made with a latch system, a locking mechanism designed to allow the door to be closed in a safe and stable way for all those environments that require privacy.

# SISTEMI DI APERTURA

## OPENING SYSTEM

I sistemi di apertura delle porte sono essenziali per adattarsi ad ogni gusto ed esigenza. Dai più funzionali ai più ricercati. Da sempre in continua ricerca delle soluzioni migliori, LUMINA di AGOPROFIL® offre un svariata gamma di dispositivi di apertura, battente, ante scorrevoli raso-parete spaziando su diverse tipologie di installazione per adattarsi e soddisfare tutte le necessità degli spazi abitativi.

The door opening systems are essential to adapt to every taste and need. Give more functional to the most sought after. Always in search of the best solutions, LUMINA of AGOPROFIL® offers a wide range of opening devices, hinged doors, flush-to-wall sliding doors, ranging on different types of installation to adapt and satisfy all the needs of living spaces.

### Battenti

Swing doors

### Doppie battenti

Double Swing doors

### Scorrevoli

Sliding doors

### Scorrevoli doppio binario

Double rail Sliding doors

### Pivot Flipping

Flipping Pivot doors

### Doppio Pivot laterale

Flipping Pivot Double doors

# Sistemi di apertura Battenti

## Swing Opening Systems

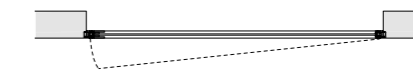
BT1A

**Battente Tirare 1 Anta**

Swing 1 leaf door, Pull



Battente Tirare SX - Swing Pull SX



Battente Tirare DX - Swing Pull DX

BS1A

**Battente Spingere 1 Anta**

Swing 1 leaf door, Push



Battente Spingere DX - Swing Push DX



Battente Spingere SX - Swing Push SX

BT2A

**Battente Tirare 2 Ante**

Swing 2 leaves door, Pull



Doppia battente tirare - Double Swing Pull

BS2A

**Battente Spingere 2 Ante**

Swing 2 leaves door, Push



Doppia battente spingere - Double Swing Push

# Sistemi di apertura Scorrevoli

## Sliding Opening Systems

SE1A

**Scorrevole Esterna 1 Anta**

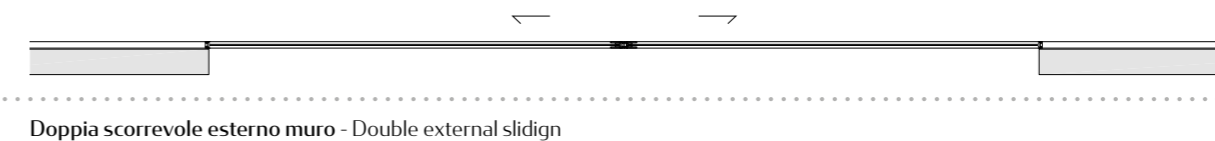
Sliding External 1 leaf door



SE2A

**Scorrevole Esterna 2 Ante**

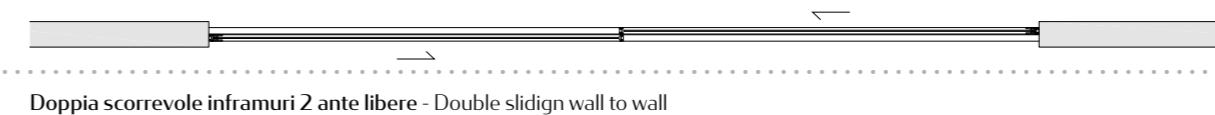
Sliding External 2 leaves doors



SI2AL

**Scorrevole Inframuri 2 Ante Libere**

Sliding wall to wall 2 leaves doors - both leaves sliding doors



SI2AIF

**Scorrevole Inframuri 2 Ante - 1 Fissa**

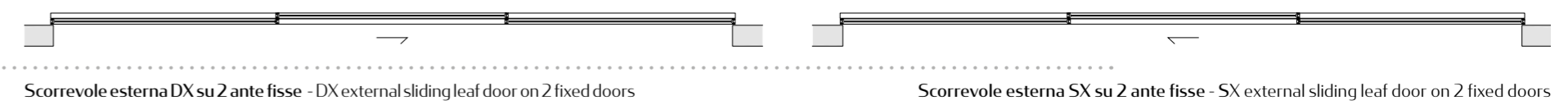
Sliding wall to wall 2 leaves doors - 1 free leaf door and 1 fixed leaf door



SE3A2F

**Scorrevole Esterna 3 Ante - 2 Fisse**

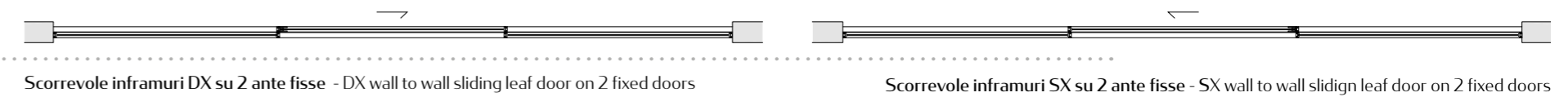
Sliding External 3 leaves doors - 1 free leaf door and 2 fixed leaves doors



SI3A2F

**Scorrevole Inframuri 3 Ante - 2 Fisse**

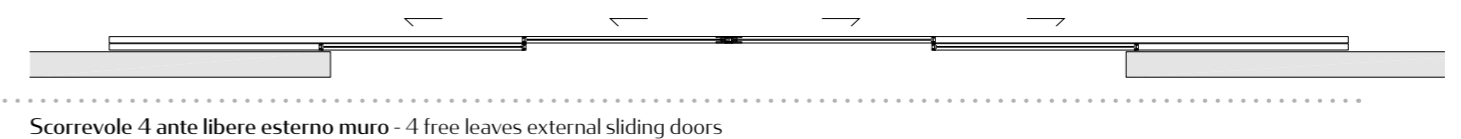
Sliding wall to wall 3 leaves doors - 1 free leaf door and 2 fixed leaves doors



SE4AL

**Scorrevole Esterna 4 Ante Libere**

Sliding External 4 leaves doors - all free leaves doors



SE4A2F

**Scorrevole Esterna 4 Ante - 2 Fisse**

Sliding External 4 leaves doors - 2 free leaves doors and 2 fixed leaves doors



SI4A2F

**Scorrevole Inframuri 4 Ante - 2 Fisse**

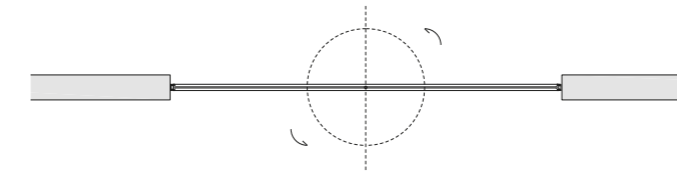
Sliding wall to wall 4 leaves doors - 2 free leaves doors and 2 fixed leaves doors



PFC1A

**Pivot Flipping Central 1 Anta**

Central Flipping Pivot 1 leaf door




Pivot Flipping centrale 1 anta - Central Flipping Pivot 1 leaf door

PFC2A

**Pivot Flipping Central 2 Ante**

Central Flipping Pivot 2 leaves doors



Pivot Flipping centrale 2 ante - Central Flipping Pivot 2 leaves doors

PFL1A

**Pivot Flipping Lateral 1 Anta**

Lateral Flipping Pivot 1 leaf door



Pivot Flipping laterale 1 anta - Lateral Flipping Pivot 1 leaf door

PFL2A

**Pivot Flipping Lateral 2 Ante**

Lateral Flipping Pivot 2 leaves doors



Pivot Flipping laterale 2 ante - Lateral Flipping Pivot 2 leaves doors

## Materiali e finiture - Materials and Finishings

Materiali esclusivi per porte uniche Exclusive materials for unique doors



La versatilità progettuale della collezione LUMINA è sinonimo di grande offerta di finiture in alluminio, vetro e legno, combinabili.

Tutti i nostri vetri stratificati sono conformi alle norme UNI. Vetri doppi all'interno dei quali è inserita una sottile pellicola plastica, trasparente ed invisibile, che aderisce completamente alle due superfici e che trattiene i frammenti in caso di rottura. Trasparenti, trasparenti colorati, satinati, opachi, lucidi, riflettenti, a specchio, con trame, la varietà delle finiture dei vetri AGOPROFIL dà risalto alla massima libertà progettuale. L'alluminio oltre alle sue caratteristiche di leggerezza, solidità e affidabilità di durata, è un prodotto altamente sostenibile ed ecologico.

La matericità delle superfici, e la svariata gamma cromatica, vengono realizzate attraverso innovative e specifiche tecniche di finitura.

The design versatility of the LUMINA collection is synonymous to a large range of aluminum, glass and wood finishes that can all be combined among each other.


All our laminated glasses comply with UNI standards. Double glasses with a thin transparent and invisible plastic film inside, which adheres completely to the glass surfaces and retains its fragments in case of shattering.

The variety of glass types, that AGOPROFIL offers, emphasizes maximum design freedom: transparent, colored transparent, frosted, opaque, glossy, reflective, mirrored and glasses with patterns.


Besides being light, solid and durable, aluminum is a highly sustainable and ecological product.

The surfaces' materiality, and the large chromatic range are created.

### I NOSTRI TELAI - Our Frames



### I NOSTRI VETRI - Our Glasses



\* I Decorati DT e DR sono applicabili su tutti i vetri escluso G13, G14 e G15.  
The DT & DR glass designs can be realized on all the glass types, except G13, G14 and G15

**AGOPROFIL S.p.a.**

Regione Rossi N°1 12060  
Belvedere Langhe (CN) Italia

CONTATTI:

TEL: (+39) 0173.74.30.03  
FAX: (+39) 0173.79.70.39

[info@agoprofil.com](mailto:info@agoprofil.com)  
[www.agoprofil.com](http://www.agoprofil.com)



